


RICOH

App2Me

AppDate my work style



AppDate my work style

App2Meで、あなたの仕事をアップデート！

使いたい複合機の機能を自在に使いこなせたら…と思ったことはありませんか？

「App2Me」は、使い慣れたパソコンやiPhone/iPadから複合機を操作できる画期的なアプリ。

たとえば、いつもお使いの複合機が混んでいるときは、別の空いている複合機からプリント。

あなたが使う機能だけを、あなた好みの設定で使えるから、

もう複合機の前で迷うことはありません。

あなたも「App2Me」で、無限に広がる可能性を体験してみませんか？



? App2Meってなに？

「App2Me」は、パソコンやiPhone/iPadから複合機を操れる、まったく新しいアプリ。プリントやスキャン専用のウィジェットをWebからダウンロードして、起動するだけで、複合機がパソコンやiPhone/iPadを自動検知します。複合機をいつでも、あなた好みの設定でお使いいただけます。

Webで探して、パソコンやiPhone/iPadにダウンロード。

App2Meサイトで、使いたい機能のウィジェットを見つけてダウンロード。あとは起動するだけで、複合機をより便利に使いこなせるようになります。



もう迷わない。

パソコンやiPhone/iPadであなた好みの設定をすると複合機がそれに合わせて動作してくれます。もう複合機の前で迷うことはありません。



操作は、たったの3ステップ。

複合機の前での操作は、とても簡単。自分のユーザー名を選び、ウィジェットを選択したら、あとはスタートボタンを押すだけです。



どこでも、同じ画面で。

自分のパソコンやiPhone/iPad上にあるウィジェットがどの複合機からでも同じ画面で操作できます。



ウィジェットってなに？

時計、カレンダー、電卓など、デスクトップ上でかんたんに使えるシンプルなアプリケーション。多様なウィジェットが開発・提供されています。ネットワークとの連携にすぐれ、気軽にダウンロードできるのが特長。パソコンとの付き合い方を進化させるツールとして、急速に普及しています。



主なウィジェット紹介

たとえばScan2Me plus & Printin'4Me plusで、複合機の使い方がこんなに変わります！

Scan2Me plus

だれでもスキャン



パソコンでかんたん設定、らくらくスキャン！



▼ 今までのスキャン

- スキャナーは使ってみたいけど、使い方がわからない！
- スキャンした後、どうやって自分のパソコンに送ればいいのかわからない！
- 人事異動時のスキャナーあて先変更が大変。

▼ 「Scan2Me plus」で、スキャンが変わる！

● ファイル名の入力やスキャナー設定が簡単！

Scan2Me plusは、あなたのパソコンから操作しやすい画面で設定可能。
ファイル名の入力、カラー／モノクロ、片面／両面、解像度などの設定が簡単にできます。

● 複合機とパソコンが自動接続！ 設定なしで自動送信！

従来のスキャナーは、あて先となるパソコンのフォルダーやメールアドレスなどを設定する必要がありました。
Scan2Me plusは、複合機がパソコン上のウィジェットを自動検知。
スキャンしたファイルは自動的にパソコンに送られます*。

* 複合機がApp2Me対応で、複合機とパソコンが同一ネットワーク上にある場合。

● ロケーションフリーで使える！

自動接続・自動送信だから、人事異動でお使いの複合機が変わっても、
すぐにスキャナーをお使いいただけます*。

* 複合機がApp2Me対応で、複合機とパソコンが同一ネットワーク上にある場合。

■ Scan2Me plusの使い方



ウィジェットでファイル名を入力。カラー／モノクロ、解像度などの設定変更も可能です。



ウィジェットを自動検知し、複合機のパネルにボタンが出現します。Scan2Me plusを選び、スタートボタンを押します。



スキャンすると、ファイルは自動的にパソコンに保存されます。

Printin'4Me plus

どこからでもプリント



空いている複合機から、すいすいプリント！

▼ 今までのプリント

- いつも使っている複合機から誰かが大量印刷していて、使えない！
- 印刷物の置き忘れが心配！他の人の印刷物と混ざってしまう！
- 複合機ごとにプリンタードライバーのインストールが必要！



▼ 「Printin'4Me plus」で、プリントが変わる！

●ロケーションフリー印刷が簡単にできる！

印刷ジョブは、どの複合機からでも印刷できる状態で保留されます。

いつも使っている複合機が混んでいるときは、空いている複合機からプリントアウト。

違うフロアや支店に行ったときでも、プリントアウトできます*。

* 複合機がApp2Me対応で、複合機とパソコンが同一ネットワーク上にある場合。

●確実にプリントアウトを受け取れる！

好きなときに複合機の所に行ってプリントアウトできます。

印刷物を置き忘れたり、他の人の印刷物と混ざってしまう心配もありません。

●プリンタードライバーの設定が不要！

複合機ごとにプリンタードライバーをインストールする必要はありません。

Printin'4Me plusウィジェットをインストールするだけで、App2Me対応機すべてからプリントアウトできます。

■ Printin'4Me plusの使い方



パソコンのプリンター選択画面でPrintin'4Me plusを選び、プリントアウトします。印刷ジョブがいったんウィジェットに保留されます。



ウィジェットを自動検知し、複合機のパネルにボタンが出現。Printin'4Me plusを選び、プリントアウトしたい文書を選択、スタートボタンを押します。



あらかじめ設定された条件にしたがってプリントアウトされます。

その他のウィジェット紹介

▼ ecoフレンドリープリント かんたん両面集約印刷




プリンタードライバーでの設定なしに、
両面集約印刷ができます*。

紙を削減することで環境に配慮するとともに
コスト削減につなげることができます。

* 複合機がApp2Me対応で、複合機とパソコンが同一ネットワーク上にある場合。

▼ 中とじ製本プリント かんたん中とじ印刷



プリンタードライバーでの
設定なしに、中とじ製本プリントができます*。

きれいに製本できるだけでなく、コスト削減も目指せます。

* 複合機がApp2Me対応で、複合機とパソコンが同一ネットワーク上にある場合。

▼ プリンターモニター 複合機チェック



トナー切れや用紙切れなど、
複合機の状態がデスクトップ
上でチェックできます。

エラーもひと目でわかります。

▼ FAXモニター ペーパーレスFAX

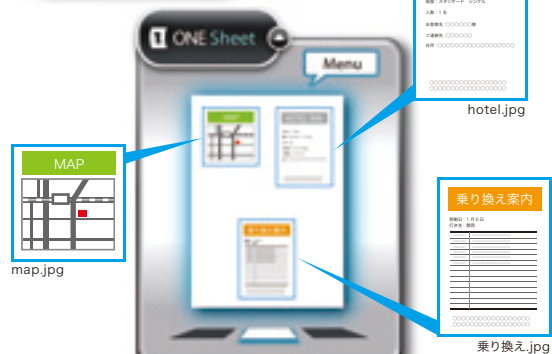


新着ファクスがあります。

ペーパーレスFAX受信を設定すると、
パソコン上で新着ファクスを教えてください。

ウィジェットからWeb Image Monitorを起動して、
出力せずに内容を確認することが可能です。

▼ ONE Sheet 自動画像集約印刷



複数の画像 (BMP、JPG、PNG) をひとつにまとめて
自動的にレイアウト。

煩雑になりがちなデータを1枚に集約できます。

▼ News Plaza for App2Me ニュース配信



ダイジェスト化されたニュース情報が
定期的に配信されます。

ウィジェットで一覧を確認し、複合機から出力できます。

※News Plaza for App2Meは、YAHOO!ウィジェットエンジン対応版のみの提供となります。

▼ MFP Print/MFP Print HD 会議室でFAXチェック



iPhone/iPadを社内LANに参加させるだけで、MFPのドキュメントボックスにあるスキャンデータやファクスデータを簡単にiPhone/iPadに送信したり、App2Me対応複合機から簡単に印刷することができます。

※iPhone/iPad専用のアプリケーションです。
※お問い合わせは、NEUSOFT Japan株式会社が承ります。

▼ MFP Scan/MFP Scan HD スキャン>iPhone/iPad



iPhone/iPadを社内LANに参加させるだけで、MFPから簡単にiPhone/iPadにスキャンデータを送信したり、iPhone/iPadにある写真データやスキャンデータを簡単に印刷することができます。

※iPhone/iPad専用のアプリケーションです。
※お問い合わせは、NEUSOFT Japan株式会社が承ります。

App2Meで、複合機をもっと使いやすく、楽しく。
新しいウィジェットが次々に登場します。



システム概要

App2Meを機能させる5つの要素



App2Me専用サイトをご用意しました。まずは、Webへ▶<http://www.app2me.jp/>
コンセプト紹介や必要なソフトウェアのダウンロードリンク、導入手順など、App2Meのあらゆる情報がここから入手できます。

App2Meの主な仕様

| App2Me Manager | | | 仕様 | | |
|--|--|---------------------------|--|------|-------|
| 動作環境 | Windows® XP SP2以上**1、Windows Vista®**1+**2、Windows® 7**1+**4+**5 Internet Explorer 7以降推奨 | | | | |
| 機能 | App2Me Provider検索機能、App2Me Provider受信機能、機器一覧表示機能、Webインターフェース機能、自動更新機能、使用状況レポート機能、ログ出力機能、インストーラ仕様 | | | | |
| *1 32bitの日本語版のみに対応しています。*2 Windows® XP Professional、Home Editionに対応しています。*3 Windows Vista® Ultimate、Business、Home Premium、Home Basic Editionに対応しています。*4 Windows® 7 Ultimate、Professional、Home Premium Editionに対応しています。*5 v1.5.1以前では、UAC(ユーザーアカウント制御)をオフにしているApp2Me Managerのスタートアップ起動ができないことがあります。最新のApp2Me Managerを入れてください。*検索できるApp2Me Providerは、同一のサブネットおよび異なるサブネット外のApp2Me ProviderのIPアドレス3件までです。また、スリープモード中の機器は検索できません。*インターネットにプロキシサーバー経由で接続する環境では、ウィジェットとApp2Me Managerの間において、プロキシの接続設定が必要な場合があります。*インターネット接続環境が必要です。 | | | | | |
| ウィジェット | | | | | |
| ウィジェット名称 | 対応ウィジェットエンジン | 仕様 | | | |
| Scan2Me plus | Windows**1 Yahoo! | 原稿種類 | カラー、グレースケール | | |
| | | 白黒文字、白黒文字/図表、白黒文字/写真、白黒写真 | シングルページPDF、マルチページPDF、クリアライクPDF、JPEG | | |
| | | 両面/片面 | シングルページTIFF、マルチページTIFF、シングルページPDF、マルチページPDF | | |
| | | サイズ混載原稿 | 片面、両面(左右ひらき)、両面(上下ひらき) | | |
| | | 入力解像度 | フルカラー:200/300/400dpi モノクロ:200/300/400dpi | | |
| | | 濃度 | 7段階(初期値は4) | | |
| | | 保存ファイル形式 | シングルページTIFF(MMR)、マルチページTIFF(MMR)、シングルページPDF、クリアライクPDF、JPEG | | |
| | | その他の機能 | ファイル名設定、地肌除去、パスワード設定、保存先フォルダー指定、読取りデータの表示 | | |
| | | パスワード設定 | 可(半角数字最大10文字) | | |
| | | Printin'4Me plus**2 | - | 印刷部数 | 1~999 |
| モノクロ/カラー | カラー/白黒選択 | | | | |
| 出力サイズ | 定形:A3~はがき(100×148mm)、11×17~5/2×8 1/2" 不定形:幅90~305mm、長さ148~457.2mm | | | | |
| 両面/片面 | 片面、両面(左右ひらき)、両面(上下ひらき) | | | | |
| 集約 | 2ページを1ページに集約、4ページを1ページに集約 | | | | |
| 出力解像度 | 300dpi×300dpi、600dpi×600dpi、1200dpi×600dpi、1800dpi×600dpi、1200dpi×1200dpi | | | | |
| 濃度 | ソフト:アプリケーション設定に従う、機器によるソフト(改行) ステープル:左上、右上、左2つ、右2つ、上2つ、中央2つ(針足裏)、中央2つ(針足表) | | | | |
| フィニッシング選択 | バッチ:左2つ、右2つ、上2つ、左3つ、右3つ、上3つ、左上1つ | | | | |
| ドラッグ&ドロップで印刷可能なファイルの拡張子 | Microsoft® Word2003/2007(.doc)、Microsoft® Excel 2003/2007(.xls)、Microsoft PowerPoint® 2003/2007(.ppt)、Adobe Reader 8.1.3/9.2(.pdf) | | | | |
| パスワード設定 | 可(半角数字最大10文字) | | | | |
| 中とし製本プリント**2 ecoフレンドリー プリント**2 | - | 印刷部数 | 1~999 | | |
| | | モノクロ/カラー | カラー/白黒選択 | | |
| | | 出力サイズ | 定形:A3~はがき(100×148mm)、11×17~5/2×8 1/2" 不定形:幅90~305mm、長さ148~457.2mm | | |
| | | 両面/片面 | 片面、両面(左右ひらき)、両面(上下ひらき) | | |
| | | 集約 | 2ページを1ページに集約、4ページを1ページに集約 | | |
| | | 出力解像度 | 300dpi×300dpi、600dpi×600dpi、1200dpi×600dpi、1800dpi×600dpi、1200dpi×1200dpi | | |
| | | 濃度 | ソフト:アプリケーション設定に従う、機器によるソフト(改行) ステープル:左上、右上、左2つ、右2つ、上2つ、中央2つ(針足裏)、中央2つ(針足表) | | |
| | | フィニッシング選択 | バッチ:左2つ、右2つ、上2つ、左3つ、右3つ、上3つ、左上1つ | | |
| | | ドラッグ&ドロップで印刷可能なファイルの拡張子 | Microsoft® Word2003/2007(.doc)、Microsoft® Excel 2003/2007(.xls)、Microsoft PowerPoint® 2003/2007(.ppt)、Adobe Reader 8.1.3/9.2(.pdf) | | |
| | | パスワード設定 | 可(半角数字最大10文字) | | |
| News Plaza for App2Me**2 | - | 印刷部数 | 1~100**3 | | |
| | | モノクロ/カラー | カラー/白黒選択**4 | | |
| | | 両面/片面 | 片面、両面 | | |
| | | 機能 | トイ残量検知、トナー残量検知、機器状態確認 | | |
| | | 画像ファイル入力 | パソコンのローカルの画像、クリップボードの画像をA4またはLetterサイズのページ領域に貼り付け、ドラッグアンドドロップも可。 | | |
| | | レイアウト生成 | 予め設定されたページサイズに合わせて入力データを1シートレイアウトで配置。 | | |
| | | 出力 | クリップボードへコピー、ファイル出力(PNG形式)、印刷出力 | | |
| | | 入力ファイル形式 | PNG、JPEG、Bitmap | | |
| | | FAXモニター | FAX受信蓄積文書数・新着数・機器状態表示、新着通知方法、簡音音カスタマイズ | | |
| | | ウィジェット共通**5 | 動作環境 | | |
| *1 Windows7環境とは、Windowsサイドバー(Windows Vistaの場合)およびWindowsデスクトップガジェット(Windows 7の場合)を指します。*2 お使いの本体およびオプションの基本仕様に基づきます。ウィジェットにスプールできる最大ジョブ数は10件までです。*3 ご利用いただくNews Plazaコンテンツ、および購読サービスの登録状態により異なります。*4 ご利用いただくNews Plazaコンテンツにより、異なる場合があります。*5 Windows7には未対応です。*6 Windows7環境にインストールする場合には、事前にApp2Me Managerがインストールされている必要があります。*WindowsサイドバーガジェットおよびWindowsデスクトップガジェットの動作環境については、それぞれ以下をご確認ください。■Windowsサイドバーガジェット(Windows Vistaの場合) http://windows.microsoft.com/ja-JP/windows-vista/products/system-requirements ■Windowsデスクトップガジェット(Windows 7の場合) http://windows.microsoft.com/ja-JP/windows7/products/system-requirements ■Yahoo!ウィジェットエンジン http://widgets.yahoo.com/jp/download/ ■インターネット接続環境が必要です。 | | | | | |

*1 Windows7環境とは、Windowsサイドバー(Windows Vistaの場合)およびWindowsデスクトップガジェット(Windows 7の場合)を指します。*2 お使いの本体およびオプションの基本仕様に基づきます。ウィジェットにスプールできる最大ジョブ数は10件までです。*3 ご利用いただくNews Plazaコンテンツ、および購読サービスの登録状態により異なります。*4 ご利用いただくNews Plazaコンテンツにより、異なる場合があります。*5 Windows7には未対応です。*6 Windows7環境にインストールする場合には、事前にApp2Me Managerがインストールされている必要があります。*WindowsサイドバーガジェットおよびWindowsデスクトップガジェットの動作環境については、それぞれ以下をご確認ください。■Windowsサイドバーガジェット(Windows Vistaの場合) http://windows.microsoft.com/ja-JP/windows-vista/products/system-requirements ■Windowsデスクトップガジェット(Windows 7の場合) http://windows.microsoft.com/ja-JP/windows7/products/system-requirements ■Yahoo!ウィジェットエンジン http://widgets.yahoo.com/jp/download/ ■インターネット接続環境が必要です。

| iPhone/iPadアプリケーション | | | | |
|---------------------|----------------|----|-------------------------|--|
| アプリケーション名称 | 対応デバイス | 仕様 | | |
| MFP Scan**1**2 | iPhone iPad | 機能 | MFPからのiPhone/iPadへスキャン | ファイル形式 マルチPDF、シングルPDF、JPEG 原稿種類 カラー、グレースケール、白黒文字、白黒文字/図表、白黒文字/写真、白黒写真 両面/片面 片面、両面(長辺縦/短辺縦) 解像度 200/300/400dpi サイズ混載 サイズ混載する/しない 地肌除去 地肌除去する/しない 濃度(スキャン濃度) 7段階(初期値は4) |
| MFP Scan HD**1**2 | iPhone iPad | 機能 | iPhone/iPadからMFPへの印刷**3 | ファイル形式 マルチPDF、シングルPDF、JPEG モノクロ/カラー選択 カラー、白黒 集約 集約しない、2in1、4in1 両面/片面 片面/両面 印刷部数 1-999 サイズ**4 5(L判相当)/6(Hガキ相当)/7(2L判相当)/10インチ |
| MFP Print**1**2 | iPhone iPad | 機能 | ドキュメントボックスの蓄積文書の印刷**3 | ファイル形式 マルチPDF、シングルPDF モノクロ/カラー選択 カラー、白黒 印刷可能な蓄積文書 受信ファクス文書、スキャン操作による蓄積文書 集約 集約しない、2in1、4in1 両面/片面 片面/両面 印刷部数 1-999 |
| MFP Print HD**1**2 | iPhone iPad | 機能 | | |

iPhone/iPadアプリケーション共通**5 動作環境**6 iPhone/iPad 互換 iOS 4.2 以降が必要。
*1 iPhone/iPadとMFPは、同じLANに接続されている必要があります。*2 MFP Scan/MFP Scan HD/MFP Print/MFP Print HDは、NEUSOFT Japan株式会社製ウィジェットです。インストール方法、操作方法、保守等の問い合わせは、NEUSOFT Japan株式会社にご連絡ください。*3 印刷には、MFP側にPS3カード(オプション)が必要です。*4 写真ロール等のJPEGファイルの印刷のみに有効です。*5 iPhone/iPadアプリケーションは、Apple社提供のAppStoreからダウンロードしてインストールする必要があります。*6 パージョンプリにより動作環境が変更になる場合があります。最新情報は、各アプリケーションのダウンロードサイトをご覧ください。*App2Me対応のPhone/iPadアプリケーションには、App2Me Managerが内蔵されていますので、別途インストールする必要はありません。

| App2Me Provider | | |
|--|--|--|
| 最大接続ユーザー数 | 100ユーザー | |
| 複合機に1ユーザーで表示できるウィジェットアイコンの数 | 30個 | |
| 機能 | App2Me Manager検索機能、App2Me Manager受信機能、App2Me Managerユーザー認証機能、ウィジェット実行機能、本体認証連携機能、管理者認証機能 | |
| *検索できるApp2Me Managerは、サブネット内外問わず100件までです。*プリンター-スキャナーユニット(オプション)およびVMカード(オプション)が必要です。*Embedded Software Architectureアプリケーションとの同居については、下記Webサイトをご覧ください。http://www.app2me.jp/about/app.html *インターネット接続環境が必要です。 | | |

| VMカード(オプション) | | | | (消費別) |
|--------------------|--------|---------------------------------------|-------------|---------|
| 商品名 | 品種コード | 対応機種 | VMカードのバージョン | 標準価格 |
| imagio VMカード タイプ23 | 315348 | imagio MP C7501/C6001シリーズ | v7.03以降 | 20,000円 |
| | | imagio MP C5001/C4001/C3301/C2801シリーズ | v7.06以降 | |
| imagio VMカード タイプ24 | 315381 | imagio MP C5001it/C4001itシリーズ | v7.09以降 | |
| | | imagio MP C2201シリーズ | v4.19以降 | |
| imagio VMカード タイプ12 | 315220 | imagio MP C5000/C4000/C3300/C2800シリーズ | v4.22以降 | |
| | | imagio MP C2200シリーズ**1 | v4.20以降 | |
| imagio VMカード タイプ18 | 315266 | imagio MP 9001/7501/6001シリーズ | v5.10以降 | |
| | | imagio MP C7500/C6000シリーズ | v4.20以降 | |
| imagio VMカード タイプ7 | 315091 | imagio MP 5000/4000/3550/2550シリーズ**2 | v7.15以降 | |
| imagio VMカード タイプ30 | 315451 | imagio MP 3352/2552シリーズ | v7.15以降 | |

*1 別途オプションの「拡張モジュールタイプ1」が必要。 *2 「マルチエミュレーションカード」(PS3カード)の同時装着はできません。ページ幅/ファクス機からプリンター-スキャナーユニットを拡張した場合はモノクロスキャナーになります。 *すべての機種にVMカード(オプション)が必要です。 *VMカードは、カスタムエンジニアの設置作業となり、設置調整料はA料金 6,300円、B料金 1,600円がかかります。設置調整料は、MFP本体と同時の場合は、B料金になります。MFP本体納品後、商品を装着する場合には1つ目の商品がA料金、2つ目以降の商品がB料金になります。 *App2Meを使用する際に、VMカードのバージョンアップが必要となる場合があります。 *今後の対応機種に関する最新情報は、App2MeのWEBサイトでご確認ください。 *いずれの機種もプリンター-スキャナー付きモデルが対象となります。 *Phone、iPad、Apple Inc.の商標です。 *Microsoft、Windows、Vista、Excel、PowerPointは、米国Microsoft Corporationの米国およびその他の国における登録商標または商標です。 *Adobe、ReaderはAdobe Systems Incorporatedの米国およびその他の国における登録商標または商標です。 *News Plazaは(株)朝日新聞社の登録商標です。 *Yahoo!Widgetは、Yahoo!Inc.、Yahoo!JAPANに帰属するシステム、サービスです。 *その他本カタログに記載の会社名、製品名およびロゴマークは、各社の登録商標または商標です。 *仕様は予告なく変更することがあります。あらかじめご了承ください。 ■この印刷物に掲載の全商品の価格および料金には、消費税は含まれておりません。ご購入の際は消費税を別途申し受けますので、ご了承ください。詳しくは、販売担当者にご確認ください。

●紙幣、有価証券などをプリンターで印刷すると、その印刷物の使用如何に関わらず法律に違反し、罰せられます。(関連法律:刑法 第148条/第149条/第162条、通貨及証券構造取締法 第1条/第2条、等)

株式会社リコー 東京都中央区銀座8-13-1 リコービル 〒104-8222



■「ISO 14001」の認証を取得しています。

リコーグループは、国内・海外の生産拠点に加え、国内販売グループ会社で、環境マネジメントシステムの国際規格である、「ISO 14001」の認証を取得しています。

<http://www.app2me.jp/>

リコー製品に関するお問い合わせは「お客様相談センター」で承っております。

お客様相談センター 050-3786-3999

●受付時間:平日(月~金)9時~12時、13時~17時(土日、祝祭日、弊社休業日を除く) *050ビジネスダイヤルは、一部のIP電話を除き、通話料はご利用者負担となります。 *上記番号をご利用いただけない方は、03-4330-0368をご利用ください。 *音声ガイダンスに従い製品別の番号をプッシュトーンでお知らせください。トーン信号が出せない電話機でお掛けの場合は、そのまましばらくお待ちいただきますとオペレーターに接続します。 *お問い合わせの内容は対応状況の確認と対応品質の向上のため、録音・記録をさせていただきます。 *受付時間を含め、記載のサービス内容は予告なく変更になる場合があります。あらかじめご了承ください。 <http://www.ricoh.co.jp/SOUDAN/>

■リコーにご提供いただいたお客様の個人情報の取り扱い方針については、当社ホームページでご確認いただけます。

●お問い合わせ・ご用命は...

このカタログの記載内容は、2011年12月現在のものです。

App2Me 価格表

設置指導料*1

(消費税別)

| 商品名 | 設置指導料 | | 内容 |
|---------------------------|--------|--------|---|
| | A料金 | B料金 | |
| App2Me MFPセットアップ | 7,100円 | 2,400円 | 複合機1台の料金(Remote Install Manager*2*3およびApp2Me Provider*2*3の設置指導を含む)。同時設置の複合機2台目以降は、400円/台となります。 |
| App2Me Provider アップデート | 6,300円 | 1,600円 | 複合機1台の料金(Remote Install Manager*2*3およびApp2Me Provider*2*3の設置指導を含みません)。同時設置の複合機2台目以降は、400円/台となります。 |
| App2Me PCセットアップ*3 | 8,700円 | 4,000円 | PC1台の料金(App2Me ManagerおよびYahoo!ウィジェットエンジンの設置指導を含む)。同時設置のPC2台目以降は、1,600円/台となります。 |
| Scan2Me plus*3 | 7,100円 | 2,400円 | PC1台の料金(ウィジェットの設置指導を含む)。同時設置のPC2台目以降は、400円/台となります。 |
| Printin'4Me plus*3 | 7,100円 | 2,400円 | PC1台の料金(ウィジェットの設置指導を含む)。同時設置のPC2台目以降は、400円/台となります。 |
| 中とじ製本プリント*3 | 6,300円 | 1,600円 | PC1台の料金(ウィジェットの設置指導を含む)。同時設置のPC2台目以降は、400円/台となります。 |
| ecoフレンドリープリント*3 | 6,300円 | 1,600円 | PC1台の料金(ウィジェットの設置指導を含む)。同時設置のPC2台目以降は、400円/台となります。 |
| プリンターモニター*3 | 6,300円 | 1,600円 | PC1台の料金(ウィジェットの設置指導を含む)。同時設置のPC2台目以降は、400円/台となります。 |
| New Plaza for App2Me*3 | 5,100円 | 400円 | PC1台の料金(ウィジェットの設置指導およびニュース購読ライセンス登録作業を含みません)。同時設置のPC2台目以降は、400円/台となります。 |

*1 App2Me Provider、App2Me Manager、各ウィジェットおよびYahoo!ウィジェットエンジンはお客様による設置・調整となります。サービス実施店に依頼する場合には、上記料金が別途必要になります。

*2 お客様のPCが必要になります。

*3 インターネット接続環境が必要になります。

※複数メニュー同時設置の場合は、1つ目のメニューがA料金、2つ目以降のメニューはB料金となります。同時設置の2台目以降は、内容欄の金額を請求させていただきます。

※ONE Sheet、FAXモニターについては、設置指導料は設定されておりません。

※上記設置指導料は、MFP本体およびVMカード(オプション)の設置および指導料金は含みません。

※設置指導料は、MFP本体と同時の場合は、B料金となります。MFP本体納入後、商品を装着する場合には1つ目の商品がA料金、2つ目以降の商品がB料金となります。

※お客様環境の調査および導入環境調査シートの作成は、別料金となります。詳細は販売担当者にご確認ください。

この印刷物に掲載の全商品の価格および料金には、消費税は含まれておりません。ご購入の際は消費税を別途申し受けますので、ご了承願います。

株式会社 リコー

東京都中央区銀座8-13-1 リコービル 〒104-8222

リコー製品に関するお問い合わせは「お客様相談センター」で承っております。

お客様相談センター

050-3786-3999

●受付時間：平日(月～金)9時～12時、13時～17時(土日、祝祭日、弊社休業日を除く) *050ビジネスダイヤルは、一部のIP電話を除き、通話料はご利用者負担となります。 *上記番号をご利用いただけない方は、03-4330-0368をご利用ください。 *音声ガイダンスに従い製品別の番号をプッシュボタンでお知らせください。トーン信号が出せない電話機でお掛けの場合は、そのまましばらくお待ちいただきますとオペレータに接続します。 ※お問い合わせの内容は対応状況の確認と対応品質の向上のため、録音・記録をさせていただいております。 ※受付時間を含め、記載のサービス内容は予告無く変更になる場合があります。あらかじめご了承ください。 <http://www.ricoh.co.jp/SOUDAN/>

■リコーにご提供いただいたお客様の個人情報の取り扱い方針については、当社ホームページでご確認いただけます。

このカタログの記載内容は、2011年12月現在のものです。