

DLP®プロジェクター  
RICOH PJ HD5450/WX5460/X5460

シリアルコマンド資料

---

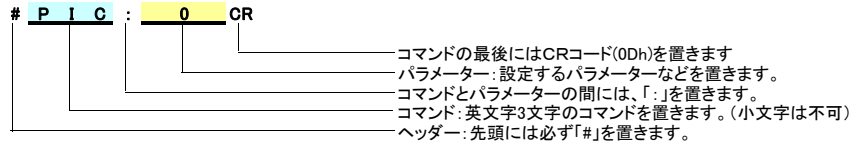


目次

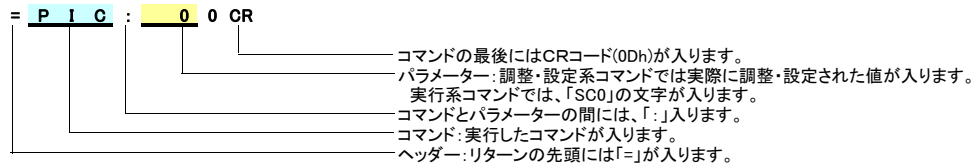
■ コマンドの構成 .....	1
■ コマンドリスト .....	2

送信条件: 9600bps、パリティ無し、8bit、ストップビット1bit

コマンドの構成  
送信コマンド



リターン(正常時)



リターン(エラー時)

= E R 0 0 CR

設定コマンド  
値を指定するとき



実行コマンド  
値を指定するとき

# P O F CR

リターン(正常時)

= P O F : S C 0 0 CR

情報取得コマンド  
値を指定するとき

# S P S CR

リターン(正常時)

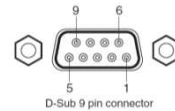
= S L T 3 : 1 5 CR 時間を表すときは、「3:15」(3時間15分)の形式でリターンします。  
 SSVコマンドには、内部の2つのソフトウェアのバージョンを改行してリターンします。  
 例 DDP Ver.B02  
 MCGU Ver.M05

<注意>

電源オフ時のコマンドには、以下の制限があります。  
 電源オフ時には、PON, SPS, SERコマンドのみを受け付けます。  
 電源オン・オフ時などに、コマンドに対するリターン以外の文字が出力されることがあります。  
 PCとの接続には、市販のクロス結線のケーブルをご使用ください。

コネクタ端子配置図

ピン番号	
1	NC
2	受信データ
3	送信データ
4	NC
5	GND
6	NC
7	NC
8	NC
9	NC



コネクタタイプ: オス

NC-何も接続しないでください

	コマンド	基本コマンド 実行または 設定値取得	パラメーター指定 [Prm]には、パラメー ターを設定。	設定できるパラメーター 調整値の範囲	備考
<b>実行コマンド</b>					
電源オン	PON	#PON[CR]			
電源オフ	POF	#POF[CR]			
<b>設定コマンド</b>					
映像モード	PIC	#PIC[CR]		0~2	
明るさ優先=0			#PIC:0[CR]		
標準=1			#PIC:1[CR]		
ナチュラル=2			#PIC:2[CR]		
AVミュート	MUT	#MUT[CR]		0~1	
切り=0			#MUT:0[CR]		
入り=1			#MUT:1[CR]		
入力切替(ダイレクト)	INP	#INP[CR]		3~10	欠番あり。モデルにより選べる入力異なります。
コンピューター1 =3			#INP:3[CR]		
コンピューター2 =5			#INP:5[CR]		
HDMI 1 =6			#INP:7[CR]		
HDMI 2 =7			#INP:6[CR]		
ビデオ =9			#INP:9[CR]		
S-ビデオ =10			#INP:10[CR]		
<b>情報取得コマンド</b>					
動作状態	SPS	#SPS[CR]			0:スタンバイ 1:投影準備中 5:通常オン 7:冷却中
信号入力	SIS	#SIS[CR]			0:コンピューター1、1:コンピューター2、2:ビデオ、3:Sビデオ、4:HDMI
エラー	SER	#SER[CR]			0:正常動作 0以外:エラー(1:ランプ 4:Fan 8:温度 16:CW)
ランプ時間	SLT	#SLT[CR]			=SLT3:15(3時間15分)の型でリターン。
本体使用時間	STT	#STT[CR]			ランプ時間と同じ形式でリターンされます。
ソフトウェアバージョン	SSV	#SSV[CR]			DDP.MCUのバージョンがリターンされます。

